
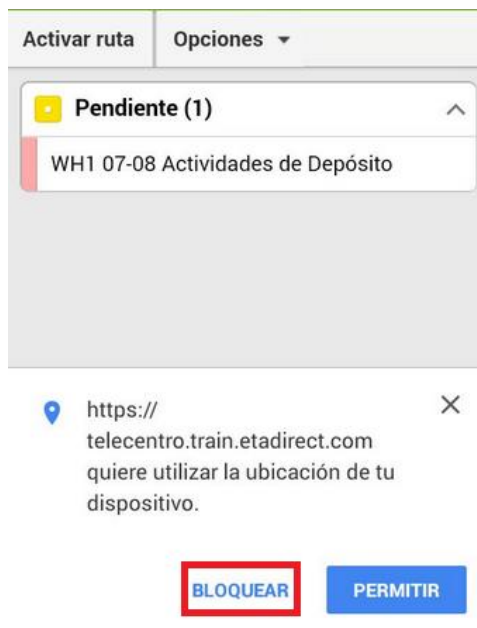


CONFIGURACION DE ACTIVACIÓN DE UBICACIÓN

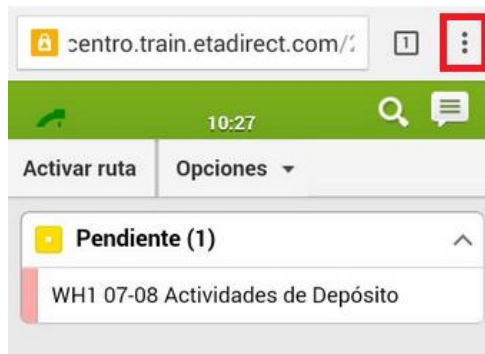
El técnico al iniciar sesión la primera vez, y si tiene la ubicación activada en el teléfono debe aparecer un mensaje emergente consultando si permite enviar su ubicación, debe seleccionar PERMITIR



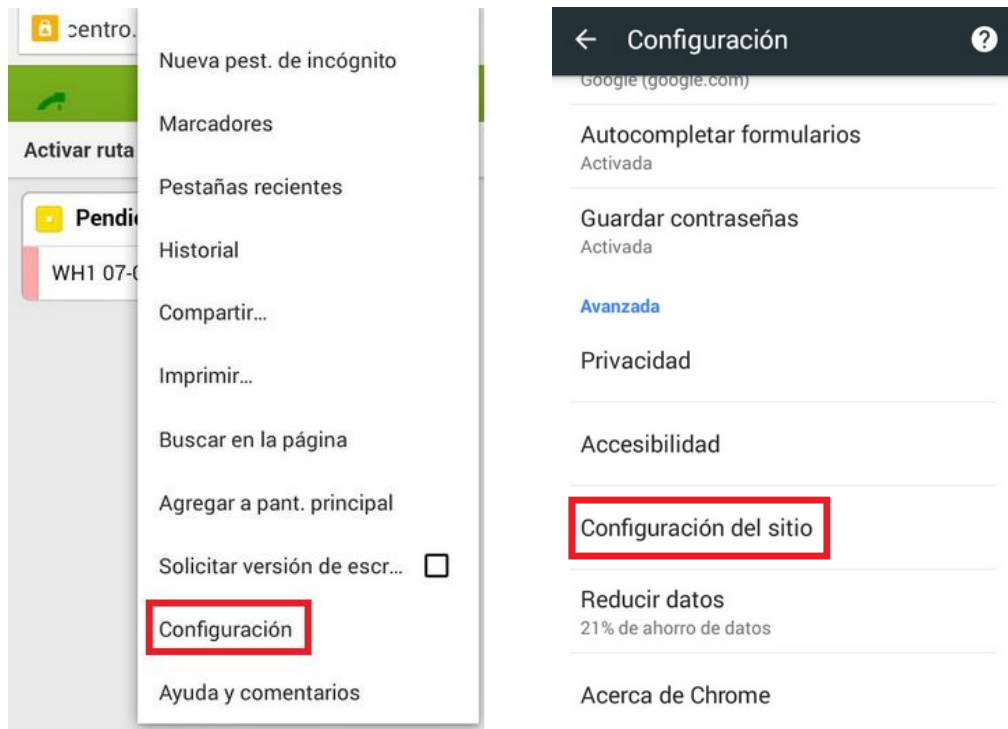
Si por algun motivo el técnico selecciona la opción BLOQUEAR, no va a reportar su ubicación



Para corregirlo, debe ingresar al menú del navegador



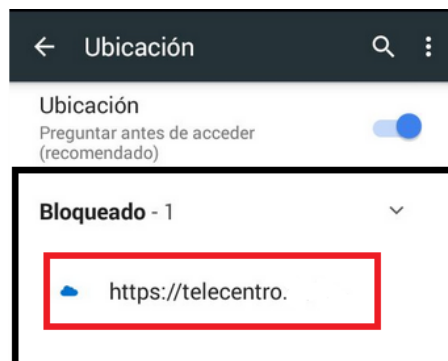
Seleccionar la opción CONFIGURACION y luego CONFIGURACION DEL SITIO



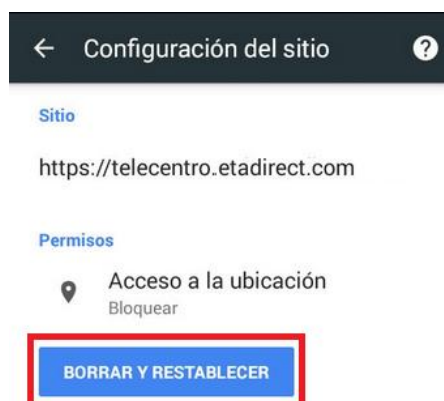
Seleccionar UBICACIÓN



En la pantalla aparecerá el listado de páginas que tienen acceso a la ubicación y las que tienen bloqueado el acceso a la ubicación, debe seleccionar la página:



A continuación seleccionar BORRAR Y RESTABLECER



Una vez realizado, éste procedimiento se debe actualizar la página para que vuelva a consultar si permite acceso a la ubicación

